

Specificaties

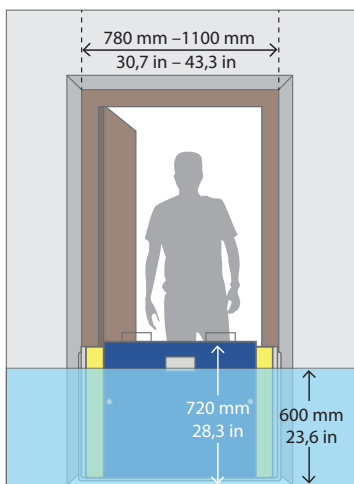
Het **Dam Easy® waterschot** heeft de volgende kenmerken;

- ✓ Een unieke opblaasbare afdichting (gepatenteerd)
- ✓ Eenvoudig te installeren, geen gereedschap of technische vaardigheden vereist
- ✓ Geen permanente, ontsierende bevestigingen die deuropeningen beschadigen
- ✓ Opnieuw te gebruiken in verschillende deuropeningen/woningen
- ✓ Door de uitschuifbare panelen is installatie in variërende deurafmetingen mogelijk
- ✓ Zekerheid door onafhankelijk testcertificaat van EFPA en CE-markering.

Als het **Dam Easy® waterschot** op de juiste manier wordt geïnstalleerd, zorgt het voor een waterdichte afdichting tussen de deursponningen van geschikte buitendeuropeningen en biedt een overstromingsbescherming tot een hoogte van 600 mm/23,6 in

Elk waterschot bestaat uit;

- een vast middenpaneel en twee uitschuifbare zijpanelen die door middel van een omkeerbare ratelsleutel aangepast kunnen worden aan de breedte van geschikte deuropeningen
- een opblaasbare afdichting die is aangesloten op een pompmechanisme met ingebouwde drukmeter. Deze afdichting omringt het uitgeschoven waterschot en zorgt zo voor een waterdichte afdichting



! OPGELET

Aangeraden wordt om het waterschot niet te installeren tussen een deurkozijn (hout, aluminium etc.), installeer alleen tussen massieve sponningen.

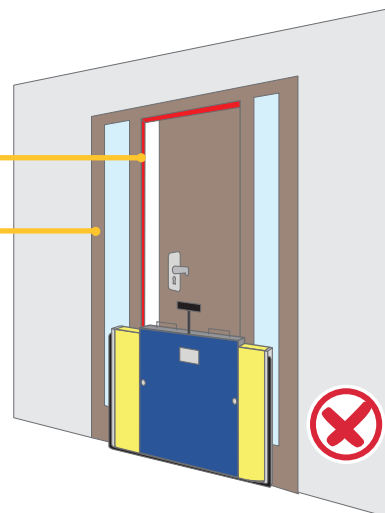


Geschikte deuropening

Om een waterdichte afdichting te realiseren waarbij ruimte is om de deur te sluiten, moeten de sponningen glad, massief, verticaal en parallel zijn, minimumafmeting:

- Breedte 780 – 1100 mm/30,7 in – 43,3 in (enkel waterschot)
- Hoogte 720 mm/28,3 in
- Diepte 75 mm/3 in (installatie enkel waterschot)
- Diepte 120 mm/4,7 in (installatie meerdere waterschotten)

De drempel moet glad, massief en horizontaal zijn, met rechte hoeken ten opzichte van de kozijnen



Ongeschikte deuropening

- Sponningdiepte minder dan 75 mm/3 in
- Deurkozijn gelijkliggend met buitenmuur
- Sponningen niet parallel
- Sponningen met niet-vlakke afwerking. **Voordat het waterschot geïnstalleerd wordt, moeten niet-vlakke sponningen glad en vlak gemaakt worden om een waterdichte afdichting te realiseren.**

Copyright © 2018. All Weather Industries Ltd. Alle rechten voorbehouden. Het reproduceren en verspreiden van enig materiaal uit deze uitgave is streng verboden. Het reproduceren, verspreiden of doorsturen van deze informatie, in zijn geheel of in gedeelten, in welke vorm of op welke wijze dan ook, met inbegrip van fotokopiëren of elektronische methoden, zonder de voorafgaande schriftelijke toestemming van All Weather Industries Ltd. is niet toegestaan. All Weather Industries Ltd. is houder van alle intellectuele eigendomsrechten op het Dam Easy®-productprogrammaontwerp en van het handelsmerk en alle marketing-/distributierechten. Dam Easy Flood Barriers® is een gedeponeerd handelsmerk van All Weather Industries Ltd.



GEEN GEREEDSCHAP



GEEN BEVESTIGINGSMATERIAAL



GEEN SILICONE



NIET BOREN



Instructies voor bevestiging en veiligheid

INSTRUCTIES VOOR BEVESTIGING:

- Plaats op de bodem van de deuropening.
- Pas breedte tot aan sponning aan met behulp van het ratelmechanisme.
- Blaas op met de pomphendel tot ca. 1,5 bar.
- Draai het ventiel naar de positie 'gesloten'.

INSTRUCTIES VOOR VERWIJDERING:

- Draai het ventiel naar de positie 'open'.
- Druk op de knop om lucht uit te blazen.
- Zet de schakelaar naar beneden op het ratelmechanisme.
- Beweeg de ratelsleutel tot het waterschot geheel ingeschoven is.

Specificaties:

- Minimumdeuropening: 780 mm/30,7 in
- Maximumdeuropening: 1100 mm/43,3 in
- Maximumhoogte: 600 mm/23,6 in

OPSLAG VAN HET WATERSCHOT:

- Berg de set op in een veilige plaats en zorg ervoor dat hiertoe alleen bevoegden toegang hebben.
- De set moet rechtop opgeborgen worden. **BERG NIET OP IN UITGESCHOVEN STAAT.**
- Berg de set en toebehoren op in een droge en goed geventileerde ruimte. **BERG NIET OP IN DIRECT ZONLICHT. STEL HET PRODUCT NIET BLOOT AAN EXTREME TEMPERATUREN EN HOUD HET VERWIJDERD VAN OPEN VUUR.**


NA GEBRUIK EN ONDERHOUD:

- Pas het Dam Easy-waterschot aan tot de geheel gesloten positie.
- Droog overtollig water af dat zich eventueel op het waterschot bevindt.
- Onderzoek het waterschot op schade als gevolg van slijtage.
- Breng anticorrosiemiddel of vet aan op bewegende mechanische delen.

MODEL: DME01

Door continue productontwikkeling kan het product afwijken van de getoonde afbeeldingen.

Ontworpen en ontwikkeld door All Weather Industries Ireland. Gefabriceerd in China en Duitsland. Gemonteerd in Ierland.



Algemene veiligheidsmaatregelen

- Dit waterschot is ontworpen voor gebruik tussen uitwendige sponningen van geschikte deuropeningen. Zie **paragraaf A: Specificaties van waterschot voor de omschrijving van geschikte deuropeningen**
- Bewaar deze instructiehandleiding voor installatie, verwijdering, onderhoud en opslag voor toekomstig gebruik (beschikbaar voor download op www.dameasyfloodbarriers.nl)
- Het waterschot weegt 19,7 kg/43,4 lb. Pas op bij het tillen. Mogelijk zijn er 2 personen nodig om het waterschot veilig te tillen
- Voer een complete proefopstelling uit met het waterschot in de deuropening waarvoor overstromingsbescherming nodig is alvorens het risico van overstroming actueel wordt
- Overstromingswater kan verontreinigd zijn. Draag altijd handschoenen en oogbescherming en reinig het waterschot grondig als het in aanraking is geweest met overstromingswater
- Verwijder vuil en rommel van de sponningen en repareer eventuele scheurtjes om een waterdichte afdichting te garanderen
- Overstromingswater kan een woning ook via andere punten binnentreden, zie paragraaf I Toebehoren voor aanvullende producten voor overstromingsbescherming en vraag professioneel advies voor geschikte bescherming van uw woning
- Berg het waterschot op zoals aangegeven, in de originele verpakking, buiten direct zonlicht en beschermd tegen extreme temperaturen

Als het waterschot 'in gebruik' is (installatie, verwijdering en opslag)



Correcte behandeling

- Volg deze instructies nauwkeurig op. Zie online demonstratievideo's op www.dameasyfloodbarriers.nl
- Draag handschoenen om verwonding door afknijppunten en besmetting door verontreinigd water te voorkomen
- Til alleen op aan de aangegeven hefpunten om beschadiging aan het waterschot te voorkomen
- Als het waterschot is geïnstalleerd en er een risico op overstroming bestaat, moet de luchtdruk regelmatig gecontroleerd worden
- Om beschadiging te voorkomen aan de opblaasbare afdichting, **moet het waterschot altijd op een vlak oppervlak geplaatst worden**



Verkeerde behandeling

- Gebruik GEEN gereedschappen voor de installatie, verwijdering, het onderhoud of reiniging van het waterschot. Door gebruik van gereedschap kan de afdichting beschadigd raken en vervalt de garantie
- Installeer het waterschot NIET in een deurkozijn. Een waterdichte afdichting tussen de sponning en het kozijn kan niet gegarandeerd worden
- Til het waterschot **NIET op aan de pomphendel**
- Blaas de afdichting nooit op als het waterschot niet stevig in een deuropening is geplaatst
- Laat de afdichting NIET leeglopen of schuif de zijpanelen in als het waterschot is geplaatst in een deuropening terwijl het water nog niet gezakt is
- Laat reinigingsmiddelen of chemicaliën NIET in aanraking komen met het waterschot



Gefabriceerd door All Weather Industries.

All Weather Industries Ltd. is houder van alle intellectuele eigendomsrechten op het Dam Easy®-productontwerp en van het handelsmerk en alle marketing-/distributierechten.

Copyright © 2018. All Weather Industries Ltd. Alle rechten voorbehouden. Het reproduceren en verspreiden van enig materiaal uit deze uitgave is streng verboden. Het reproduceren, verspreiden of doorsturen van deze informatie, in zijn geheel of in gedeelten, in welke vorm of op welke wijze dan ook, met inbegrip van fotokopieën of elektronische methoden, zonder de voorafgaande schriftelijke toestemming van All Weather Industries Ltd. is niet toegestaan. All Weather Industries Ltd. is houder van alle intellectuele eigendomsrechten op het Dam Easy®-productprogrammaontwerp en van het handelsmerk en alle marketing-/distributierechten. Dam Easy Flood Barriers® is een gedeponeerd handelsmerk van All Weather Industries Ltd.

Ga voor meer informatie en demonstraties naar:

WWW.dameasyfloodbarriers.nl



ALL WEATHER INDUSTRIES

19A Ardee Business Park, Ardee, County Louth, Ierland.

Neem voor meer hulp contact op met:

NL: +31 (0)299756444

IERLAND: +353 (0)41 687 4570

Maandag t/m vrijdag: 9 uur – 17.30 uur

Buiten kantooruren kunt u inspreken op de voicemail of e-mailen naar info@dameasyfloodbarriers.nl